



ТЕРРИТОРИАЛЬНЫЙ ОРГАН
ФЕДЕРАЛЬНОЙ СЛУЖБЫ
ГОСУДАРСТВЕННОЙ СТАТИСТИКИ
ПО ИРКУТСКОЙ ОБЛАСТИ

СЕЛЬСКОЕ ХОЗЯЙСТВО ИРКУТСКОЙ ОБЛАСТИ

январь – июнь 2024 г.

26.07.2024

СОДЕРЖАНИЕ

Поголовье скота в хозяйствах всех категорий	3
Динамика поголовья скота	4
Структура поголовья скота по категориям хозяйств	8
Производство продукции животноводства	9
Структура производства продукции животноводства по видам	10
Структура производства продукции животноводства по категориям хозяйств	11
Реализация продукции сельхозорганизациями	12

ПОГОЛОВЬЕ СКОТА В ХОЗЯЙСТВАХ ВСЕХ КАТЕГОРИЙ

ИРКУТСКСТАТ

на конец июня 2024 г.,
ТЫСЯЧ ГОЛОВ



Крупный рогатый
скот **340,6**



Свины **191,2**

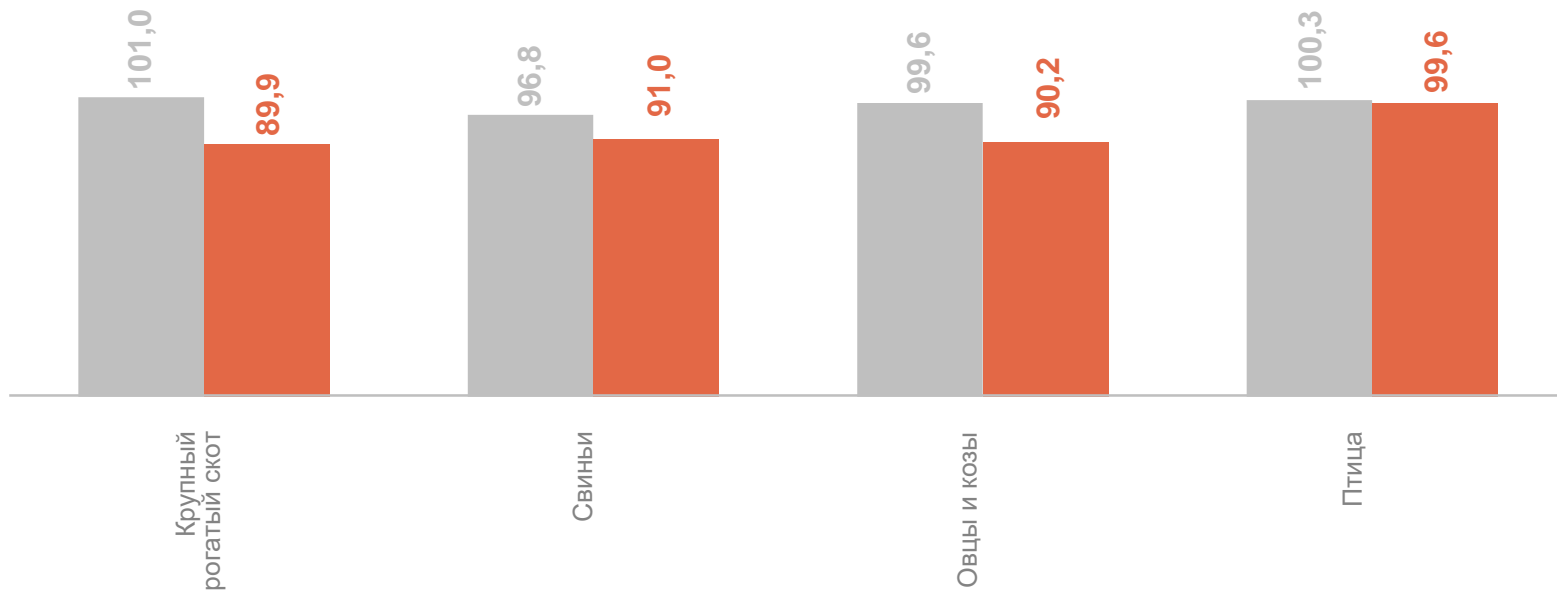


Овцы и козы **105,5**



Птица **7598,8**

На конец месяца, в % к соответствующему месяцу предыдущего года



● Июнь 2023 г. к июню 2022 г.

● Июнь 2024 г. к июню 2023 г.

ДИНАМИКА ПОГОЛОВЬЯ КРУПНОГО РОГАТОГО СКОТА В ХОЗЯЙСТВАХ ВСЕХ КАТЕГОРИЙ

ИРКУТСКСТАТ



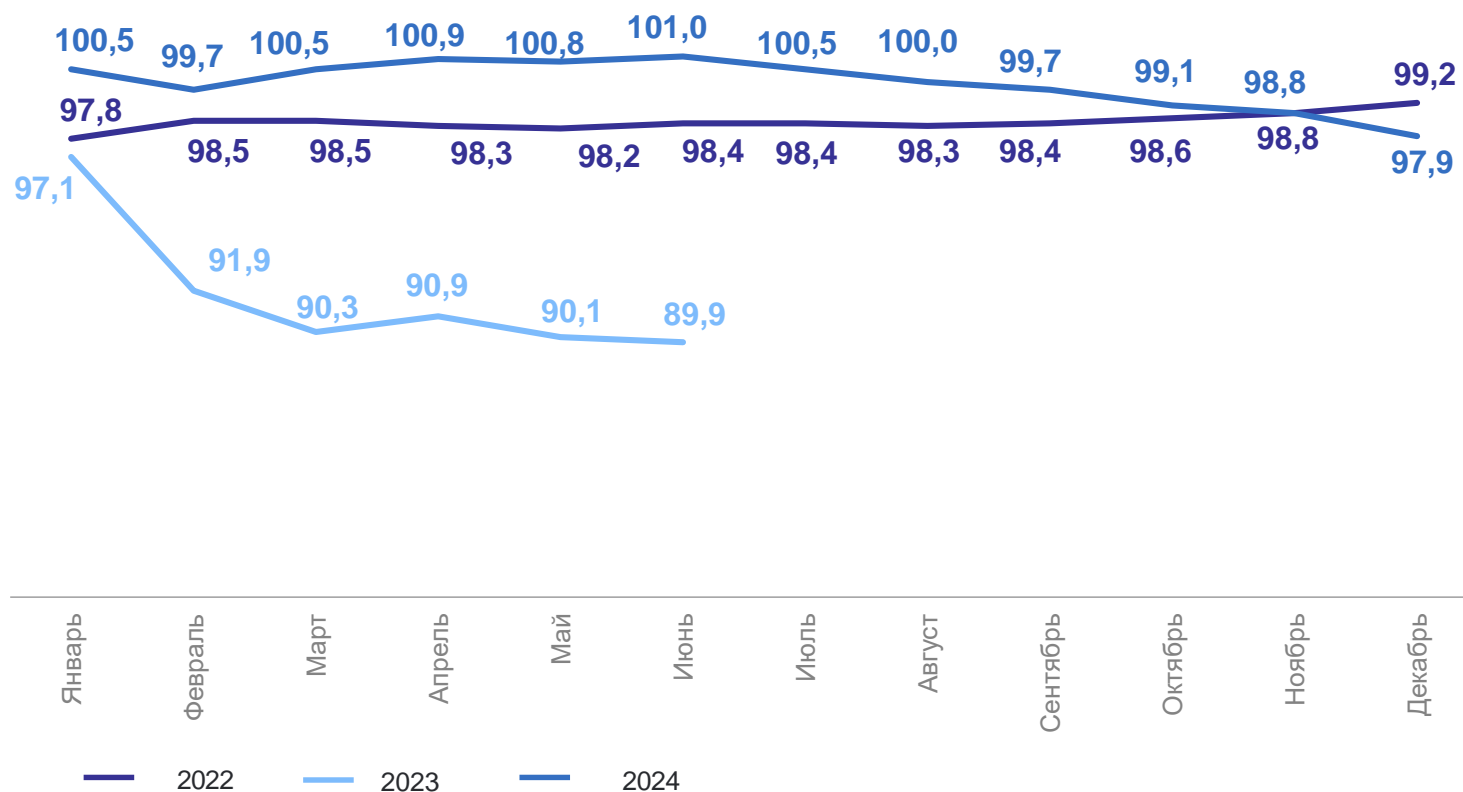
на конец июня, тысяч голов

2024 340,6

2023 378,0

2022 375,2

В % к соответствующему месяцу предыдущего года



ДИНАМИКА ПОГОЛОВЬЯ СВИНЕЙ В ХОЗЯЙСТВАХ ВСЕХ КАТЕГОРИЙ

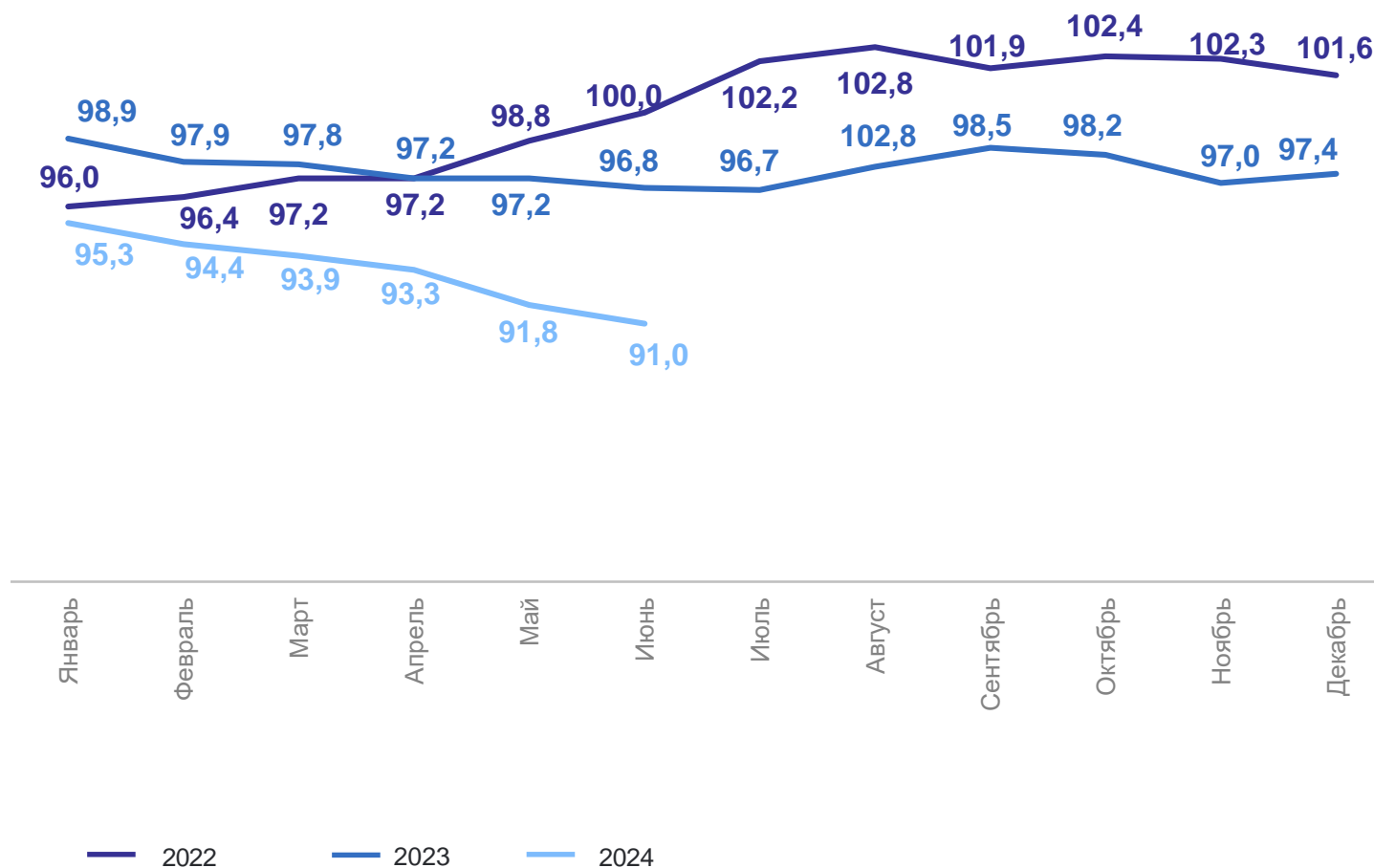
ИРКУТСКСТАТ



на конец июня, тысяч голов

2024	191,2
2023	210,1
2022	217,2

В % к соответствующему месяцу предыдущего года



ДИНАМИКА ПОГОЛОВЬЯ ОВЕЦ И КОЗ В ХОЗЯЙСТВАХ ВСЕХ КАТЕГОРИЙ

ИРКУТСКСТАТ



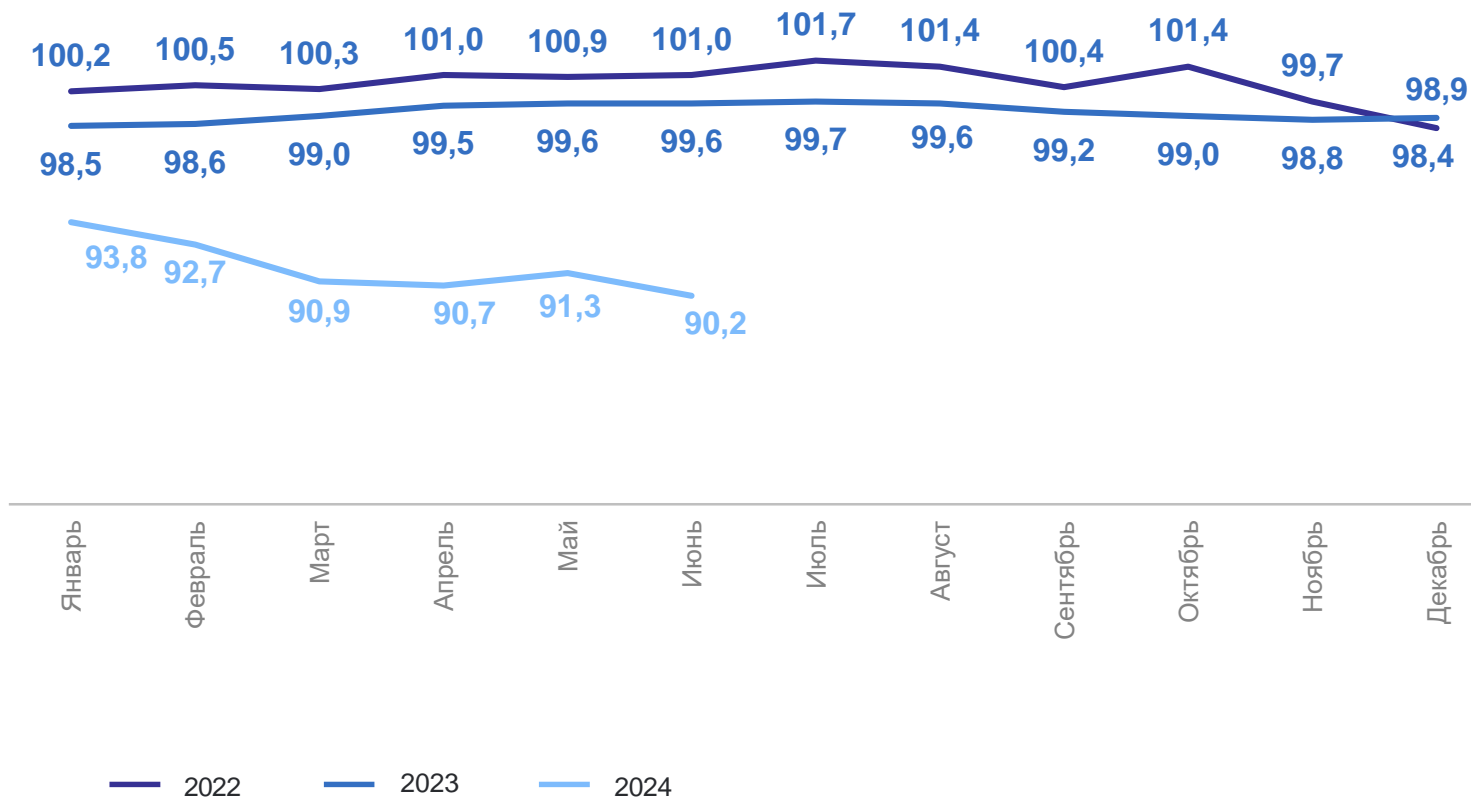
на конец июня, тысяч голов

2024 **105,5**

2023 **117,1**

2022 **117,6**

В % к соответствующему месяцу предыдущего года



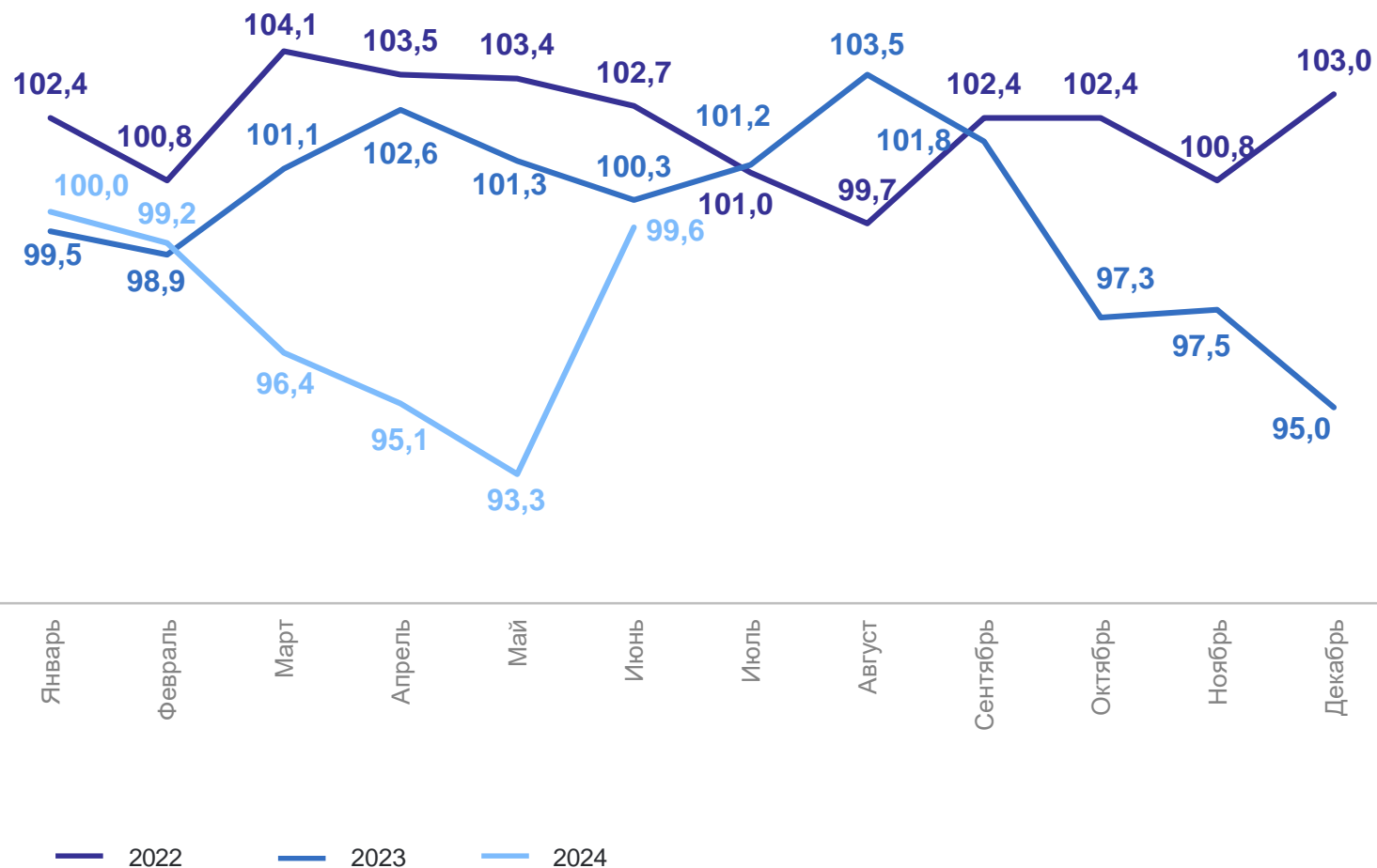
ДИНАМИКА ПОГОЛОВЬЯ ПТИЦЫ В ХОЗЯЙСТВАХ ВСЕХ КАТЕГОРИЙ



на конец июня, тысяч голов

2024	7598,8
2023	7627,7
2022	7601,5

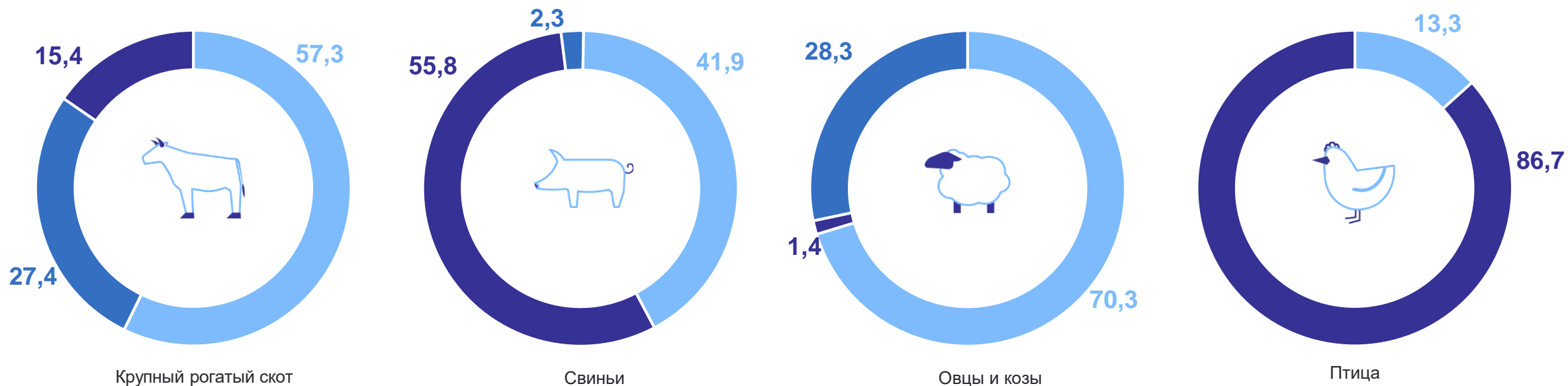
В % к соответствующему месяцу предыдущего года



СТРУКТУРА ПОГОЛОВЬЯ СКОТА И ПТИЦЫ ПО КАТЕГОРИЯМ ХОЗЯЙСТВ

на конец июня 2024 г. в % к поголовью в хозяйствах всех категорий

ИРКУТСКСТАТ



- Сельскохозяйственные организации
- Крестьянские (фермерские) хозяйства
- Хозяйства населения

ПРОИЗВОДСТВО ПРОДУКЦИИ ЖИВОТНОВОДСТВА

ИРКУТСКСТАТ

Январь – июнь 2024 г.

Скот и птица на убой
(в живом весе)

52,9 тыс. тонн

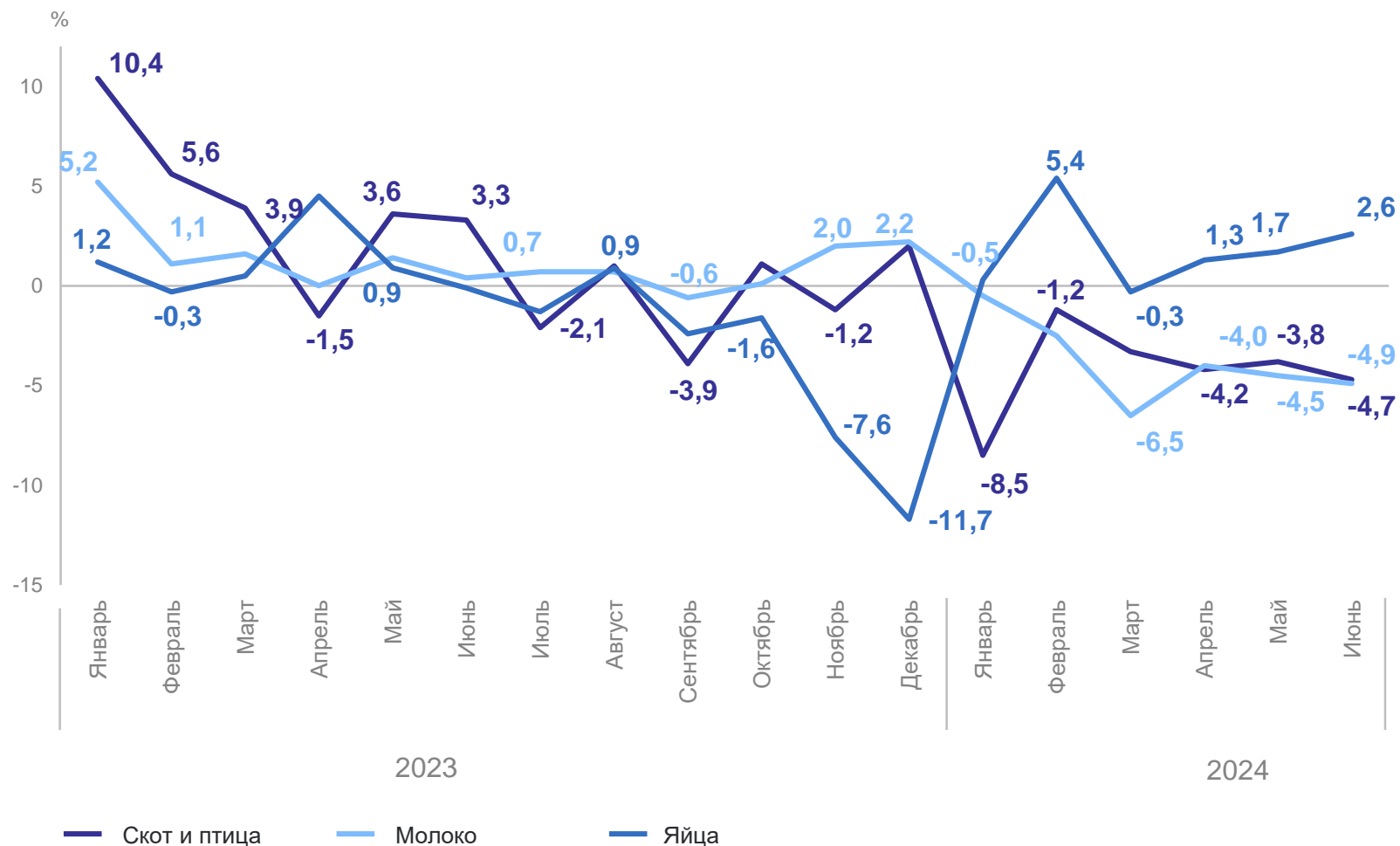
Молоко

211,7 тыс. тонн

Яйца

511,8 млн штук

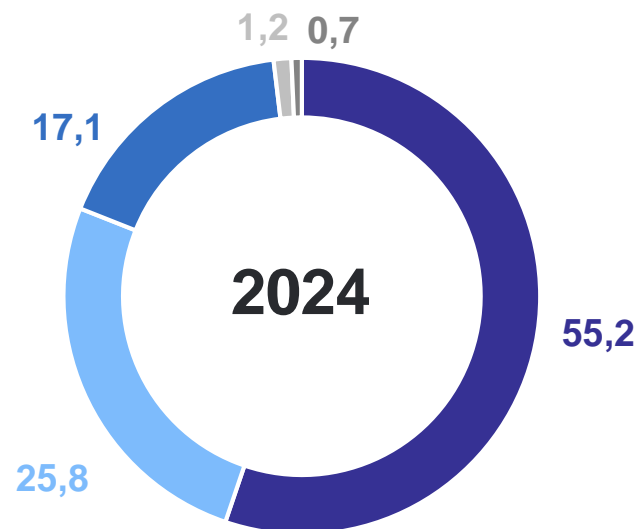
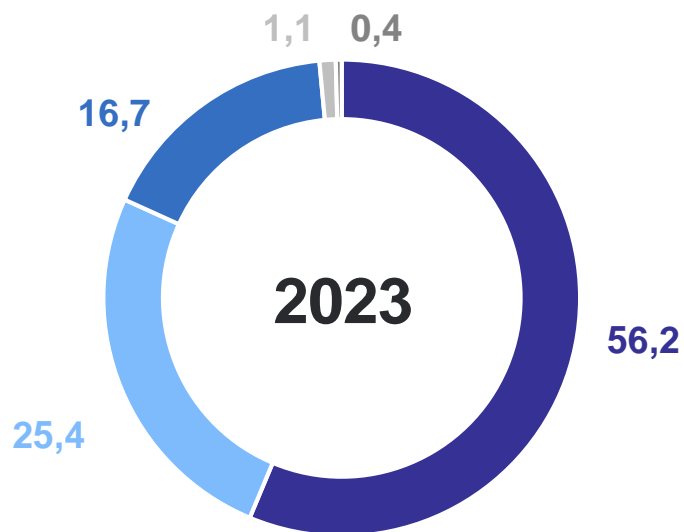
Темп прироста,
в % к соответствующему месяцу предыдущего года



СТРУКТУРА ПРОИЗВОДСТВА СКОТА И ПТИЦЫ ПО ВИДАМ

январь – июнь 2024 г. и 2023 г. в % к общему объему

ИРКУТСКСТАТ

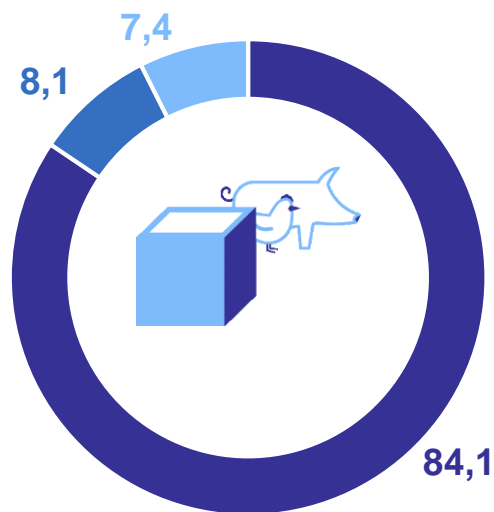


- Птица
- Свиньи
- Крупный рогатый скот
- Овцы и козы
- Прочие виды скота

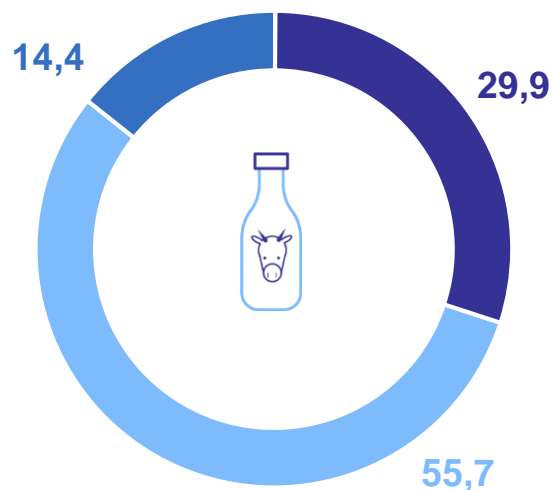
СТРУКТУРА ПРОИЗВОДСТВА ПРОДУКЦИИ ЖИВОТНОВОДСТВА ПО КАТЕГОРИЯМ ХОЗЯЙСТВ

январь – июнь в % к объему в хозяйствах всех категорий

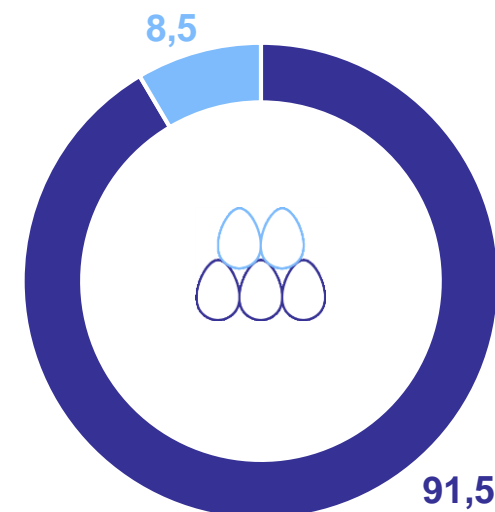
ИРКУТСКСТАТ



Скот и птица на убой



Молоко



Яйца

- Сельскохозяйственные организации
- Крестьянские (фермерские) хозяйства
- Хозяйства населения

РЕАЛИЗАЦИЯ ПРОДУКЦИИ СЕЛЬХОЗОРГАНИЗАЦИЯМИ

ИРКУТСКСТАТ

январь – июнь 2024 г. в % к соответствующему периоду предыдущего года

ТЫСЯЧ ТОНН

24,7 Зерновые и зернобобовые культуры

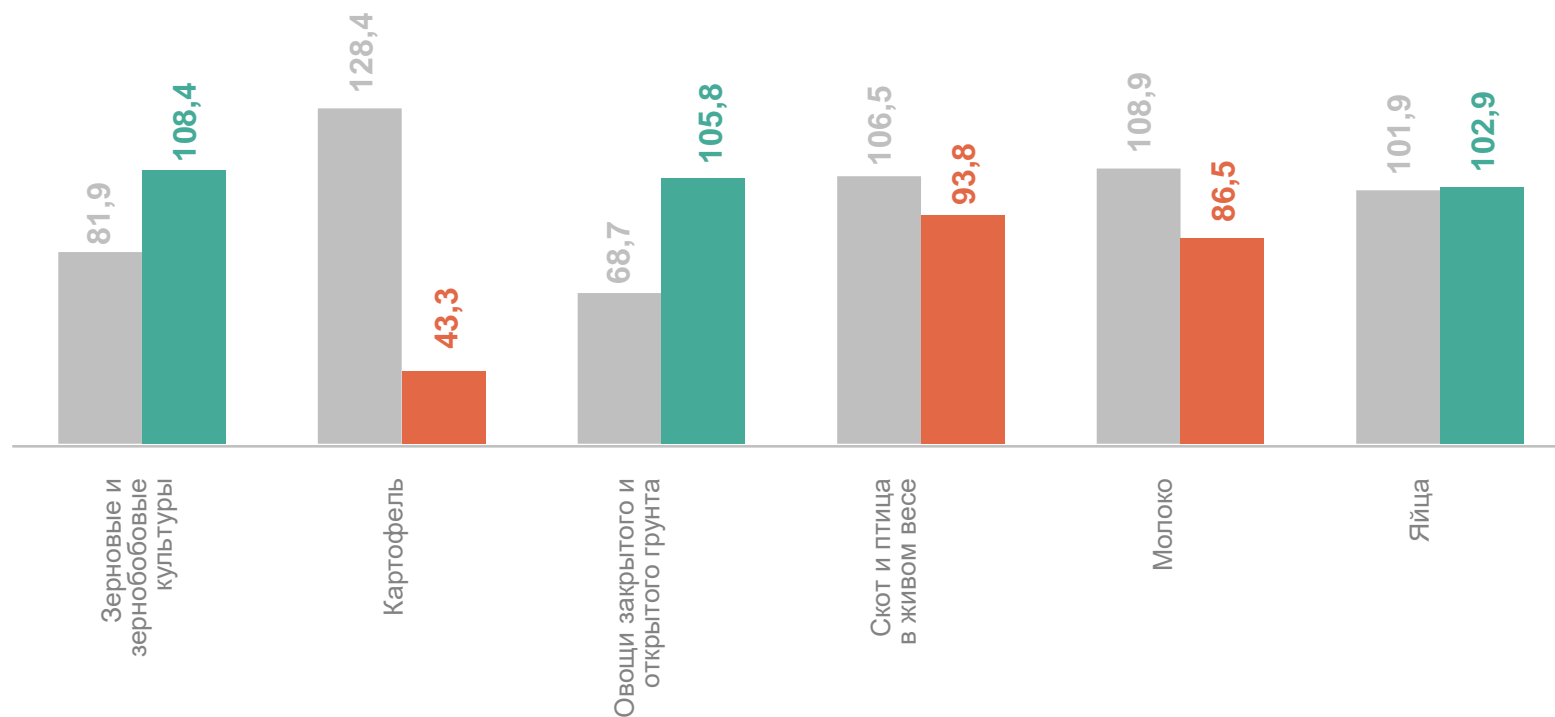
5,2 Картофель

4,0 Овощи открытого и закрытого грунта

44,0 Скот и птица (в живом весе)

58,4 Молоко

428,6 Яйца (млн шт.)



● Январь – июнь 2023 г. к январю – июню 2022 г. .

● Январь – июнь 2024 г. к январю – июню 2023 г.